

Simbolo Legenda

€/pz	prezzo cadauno
€/m	prezzo per metro lineare
COD	codice articolo
C	per articolo
ATT	attacchi
D	misure
DN	misure nominali
T	per tubo
R	per raccordo
Ext	Ø esterno
Int	Ø interno
L	lunghezza
H	altezza
P	profondità
S	spessore
	pezzi per confezione
	pezzi per scatola
M	filetto maschio standard
F	filetto femmina standard
sm	filetto maschio safety
sf	filetto femmina safety
*	condizioni sistema safety
△	condizioni sistema fusio-technik
□	condizioni sistema valu-technik

Onde evitare errori di consegna, si prega di attenersi al numero pari delle confezioni. Tutte le misure sono espresse in mm.

Raccorderia brevettata in PPSU con calotte in PA-M

Gamma

Da Ø 14 a Ø 75 mm.

Ambiti di impiego

Adatto a tutti i tipi di impiego, particolarmente indicato per il veicolamento di fluidi caldi e freddi, potabili e non potabili con temperatura di esercizio fino a 95°C.

Campi di applicazione

Idoneo alla realizzazione di impianti idrosanitari, di riscaldamento e condizionamento, impianti industriali per il trasporto di liquidi di vario genere, aria compressa, gas inerti e fluidi alimentari e non.

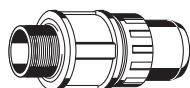
Vantaggi

Sicurezza totale nelle giunzioni tubo-raccordo sottomuratura ed in esterno; elevata resistenza a impatti e urti violenti; maggiore portata di fluido e perdita di carico ridotta; rapidità di installazione; possibilità di smontaggio di tutti i raccordi; assoluta compatibilità ai fluidi potabili caldi e freddi; riduzione degli scarti e degli sfridi di lavorazione grazie anche al recupero dei raccordi.



CON TUBI MULTISTRATO

Figura



Descrizione

GIUNTO FILETTATO MASCHIO, safety-pol, con filetto in PPSU

COD			D	T
20000	10	300	M 1/2" - sm14	14-2
20001	10	300	M 3/8" - sm16	16-2
20002	10	300	M 1/2" - sm16	16-2
20004	10	250	M 1/2" - sm18	18-2
20006	10	250	M 1/2" - sm20	20-2
20010	10	250	M 3/4" - sm20	20-2
20012	5	100	M 3/4" - sm26	26-3
20016	5	80	M 1" - sm32	32-3
20018	1	40	M 1 1/4" - sm40	40-3,5
20028	1	40	M 1 1/2" - sm50	50-4
20033	1	15	M 2" - sm63	63-4,5
20039	1	10	M 2 1/2" - sm75	75-5

GIUNTO FILETTATO MASCHIO, safety-pol, con inserto in lega

COD			D	T
20022	10	200	M 1/2" - sm16	16-2
20026	10	200	M 1/2" - sm20	20-2

Figura



Descrizione

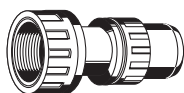
GIUNTO FILETTATO FEMMINA, safety-pol, con filetto in PPSU

COD			D	T
20060	10	300	F 1/2" - sm14	14-2
20062	10	300	F 1/2" - sm16	16-2
20064	10	250	F 1/2" - sm18	18-2
20066	10	250	F 1/2" - sm20	20-2
20070	10	250	F 3/4" - sm20	20-2
20072	5	100	F 3/4" - sm26	26-3
20076	5	80	F 1" - sm32	32-3
20078	1	40	F 1 1/4" - sm40	40-3,5
20088	1	40	F 1 1/2" - sm50	50-4
20093	1	15	F 2" - sm63	63-4,5

GIUNTO FILETTATO FEMMINA, safety-pol, con inserto in lega

COD			D	T
20082	10	200	F 1/2" - sm16	16-2
20086	10	200	F 1/2" - sm20	20-2

Figura



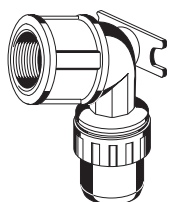
Descrizione

RIDUZIONE, safety-pol

COD			D	R	T
20114	10	300	sf16 - sm14	16	14-2
20120	10	250	sf20 - sm14	20	14-2
20122	10	250	sf20 - sm16	20	16-2
20123	10	250	sf20 - sm18	20	18-2
20126	5	200	sf26 - sm16	26	16-2
20130	5	200	sf26 - sm20	26	20-2
20132	5	80	sf32 - sm16	32	16-2
20136	5	80	sf32 - sm20	32	20-2
20138	5	80	sf32 - sm26	32	26-3
20142	1	40	sf40 - sm16	40	16-2
20144	1	40	sf40 - sm20	40	20-2
20146	1	40	sf40 - sm26	40	26-3
20148	1	40	sf40 - sm32	40	32-3
20156	1	40	sf50 - sm32	50	32-3
20158	1	40	sf50 - sm40	50	40-3,5
20168	1	30	sf63 - sm40	63	40-3,5
20170	1	24	sf63 - sm50	63	50-4
20182	1	16	sf75 - sm50	75	50-4
20184	1	12	sf75 - sm63	75	63-4,5

safety-pol

Figura

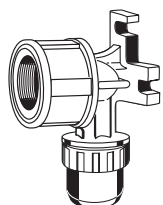


Descrizione

GOMITO FILETTATO FEMMINA, safety-pol, con filetto in PPSU e staffa

COD			D	T
20212	10	200	F 1/2" - sm16	16-2
20216	10	150	F 1/2" - sm20	20-2

Figura

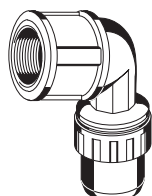


Descrizione

GOMITO FILETTATO FEMMINA, safety-pol, con inserto in lega e staffa

COD			D	T
20202	10	150	F 1/2" - sm16	16-2
20206	10	150	F 1/2" - sm20	20-2

Figura



Descrizione

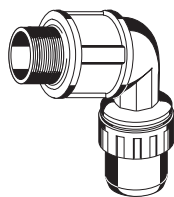
GOMITO FILETTATO FEMMINA, safety-pol, con filetto in PPSU

COD			D	T
20222	10	250	F 1/2" - sm16	16-2
20226	10	200	F 1/2" - sm20	20-2
20230	10	150	F 3/4" - sm20	20-2
20232	5	100	F 3/4" - sm26	26-3
20238	5	60	F 1" - sm32	32-3

GOMITO FILETTATO FEMMINA, safety-pol, con inserto in lega

COD			D	T
20262	10	200	F 1/2" - sm16	16-2
20266	10	150	F 1/2" - sm20	20-2

Figura



Descrizione


GOMITO FILETTATO MASCHIO, safety-pol, con filetto in PPSU

COD			D	T
20282	10	300	M 1/2" - sm16	16-2
20286	10	200	M 1/2" - sm20	20-2
20288	10	150	M 3/4" - sm20	20-2
20290	5	100	M 3/4" - sm26	26-3
20296	5	60	M 1" - sm32	32-3

GOMITO FILETTATO MASCHIO, safety-pol, con inserto in lega

COD			D	T
20322	10	200	M 1/2" - sm16	16-2
20326	10	150	M 1/2" - sm20	20-2

Figura

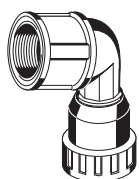


Descrizione

GOMITO CON FILETTATURA PROLUNGATA MASCHIO/FEMMINA, con inserto in ottone, per pareti prefabbricate, lunghezza filetto 51 mm

COD			D	T
20330	5	100	F 1/2"	16-2

Figura

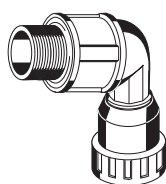


Descrizione

GOMITO FILETTATO FEMMINA/FEMMINA, safety-pol, con filetto in PPSU, a calotta girevole

COD			D	R
20332	10	200	F 1/2" - sf16	16
20336	10	150	F 1/2" - sf20	20
20337	5	100	F 3/4" - sf26	26
20338	5	80	F 1" - sf32	32

Figura

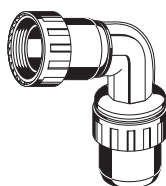


Descrizione

GOMITO FILETTATO MASCHIO/FEMMINA, safety-pol, con filetto in PPSU, a calotta girevole

COD			D	R
20342	10	200	M 1/2" - sf16	16
20344	10	150	M 1/2" - sf20	20
20346	5	100	M 3/4" - sf26	26
20348	5	80	M 1" - sf32	32

Figura

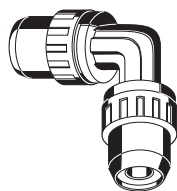


Descrizione

GOMITO 90° MASCHIO/FEMMINA, safety-pol, a calotta girevole

COD			D	R	T
20352	10	200	sf16 - sm16	16	16-2
20356	10	150	sf20 - sm20	20	20-2
20358	5	80	sf26 - sm26	26	26-3
20360	5	50	sf32 - sm32	32	32-3
20362	1	20	sf40 - sm40	40	40-3,5

Figura

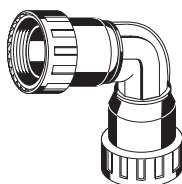


Descrizione

GOMITO 90°, safety-pol

COD			D	T
20382	10	250	sm16 - sm16	16-2
20386	10	150	sm20 - sm20	20-2
20388	5	60	sm26 - sm26	26-3
20390	5	40	sm32 - sm32	32-3
20392	1	30	sm40 - sm40	40-3,5
20394	1	20	sm50 - sm50	50-4
20396	1	8	sm63 - sm63	63-4,5
20398	1	6	sm75 - sm75	75-5

Figura



Descrizione

GOMITO 90° FEMMINA/FEMMINA, safety-pol, a calotte girevoli

COD			D	R
20402	10	250	sf16 - sf16	16
20406	10	200	sf20 - sf20	20
20408	5	100	sf26 - sf26	26
20410	5	60	sf32 - sf32	32

Figura



Descrizione

GOMITO 45°, safety-pol

COD			D	T
20416	10	120	sm20 - sm20	20-2
20418	5	50	sm26 - sm26	26-3
20420	5	30	sm32 - sm32	32-3
20422	1	20	sm40 - sm40	40-3,5
20424	1	20	sm50 - sm50	50-4
20426	1	10	sm63 - sm63	63-4,5
20428	1	6	sm75 - sm75	75-5

Figura



Descrizione

MANICOTTO, safety-pol

COD			D	T
20440	10	250	sm14 - sm14	14-2
20442	10	250	sm16 - sm16	16-2
20444	10	200	sm18 - sm18	18-2
20446	10	200	sm20 - sm20	20-2
20448	5	80	sm26 - sm26	26-3
20450	5	60	sm32 - sm32	32-3
20452	1	40	sm40 - sm40	40-3,5
20454	1	30	sm50 - sm50	50-4
20456	1	12	sm63 - sm63	63-4,5
20458	1	8	sm75 - sm75	75-5

Figura



Descrizione

MANICOTTO RIDOTTO, safety-pol

COD			D	T
20472	10	200	sm20 - sm16	20-2 - 16-2
20480	10	80	sm26 - sm20	26-3 - 20-2

Figura

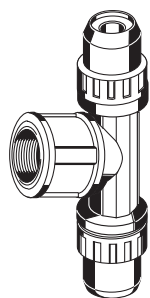


Descrizione

NIPPLES FEMMINA/FEMMINA, safety-pol, a calotte girevoli

COD			D	R
20522	10	250	sf16 - sf16	16
20526	10	200	sf20 - sf20	20
20528	5	150	sf26 - sf26	26
20530	5	60	sf32 - sf32	32

Figura



Descrizione

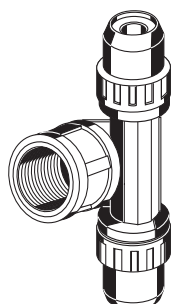
TEE FILETTATO FEMMINA, safety-pol, con filetto in PPSU

COD			D	T
20542	10	150	sm16 - F 1/2" - sm16	16-2
20546	10	120	sm20 - F 1/2" - sm20	20-2
20550	5	50	sm26 - F 3/4" - sm26	26-3
20556	5	30	sm32 - F 1" - sm32	32-3

TEE FILETTATO FEMMINA, safety-pol, con inserto in lega

COD			D	T
20582	10	150	sm16 - F 1/2" - sm16	16-2
20586	10	120	sm20 - F 1/2" - sm20	20-2

Figura



Descrizione

TEE FILETTATO FEMMINA ECCENTRICO, safety-pol, con filetto in PPSU, completo di staffe distanziali

COD			D	T
20592	10	100	sm16 - F 1/2" - sm16	16-2
20596	10	80	sm20 - F 1/2" - sm20	20-2

TEE FILETTATO FEMMINA ECCENTRICO, safety-pol, con inserto in lega, completo di staffe distanziali

COD			D	T
20606	10	80	sm20 - F 1/2" - sm20	20-2

Figura

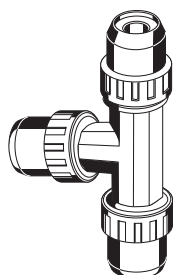


Descrizione

TEE FILETTATO FEMMINA AD ANGOLO 90°, safety-pol, con inserto in lega e staffa

COD			D	T
20632	10	100	sm16 - F 1/2" - sm16	16-2

Figura

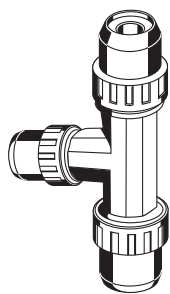


Descrizione

TEE, safety-pol



COD			D	T
20662	10	100	sm16 - sm16 - sm16	16-2
20666	10	80	sm20 - sm20 - sm20	20-2
20668	5	40	sm26 - sm26 - sm26	26-3
20670	5	30	sm32 - sm32 - sm32	32-3
20672	1	20	sm40 - sm40 - sm40	40-3,5
20674	1	15	sm50 - sm50 - sm50	50-4
20676	1	5	sm63 - sm63 - sm63	63-4,5
20678	1	3	sm75 - sm75 - sm75	75-5

Figura



Descrizione

TEE RIDOTTO, safety-pol

COD			D	T
20712	10	100	sm16 - sm14 - sm16	16-2 - 14-2
20717	10	80	sm20 - sm16 - sm16	20-2 - 16-2
20718	10	80	sm20 - sm14 - sm20	20-2 - 14-2
20720	10	80	sm20 - sm16 - sm20	20-2 - 16-2
20722	5	40	sm20 - sm18 - sm20	20-2 - 18-2
20724	5	40	sm26 - sm14 - sm26	26-3 - 14-2
20725	5	40	sm26 - sm16 - sm26	26-3 - 16-2
20726	5	40	sm26 - sm18 - sm26	26-3 - 18-2
20728	5	40	sm26 - sm20 - sm26	26-3 - 20-2
20730	5	40	sm32 - sm14 - sm32	32-3 - 14-2
20732	5	40	sm32 - sm16 - sm32	32-3 - 16-2
20734	5	40	sm32 - sm18 - sm32	32-3 - 18-2
20735	5	40	sm32 - sm20 - sm32	32-3 - 20-2
20736	5	40	sm32 - sm26 - sm32	32-3 - 26-3
20740	1	20	sm40 - sm16 - sm40	40-3,5 - 16-2
20742	1	20	sm40 - sm20 - sm40	40-3,5 - 20-2
20744	1	20	sm40 - sm26 - sm40	40-3,5 - 26-3
20746	1	20	sm40 - sm32 - sm40	40-3,5 - 32-3
20750	1	15	sm50 - sm16 - sm50	50-4 - 16-2
20754	1	15	sm50 - sm20 - sm50	50-4 - 20-2
20756	1	15	sm50 - sm26 - sm50	50-4 - 26-3
20758	1	15	sm50 - sm32 - sm50	50-4 - 32-3
20760	1	15	sm50 - sm40 - sm50	50-4 - 40-3,5
20762	1	8	sm63 - sm16 - sm63	63-4,5 - 16-2
20766	1	8	sm63 - sm20 - sm63	63-4,5 - 20-2
20768	1	8	sm63 - sm26 - sm63	63-4,5 - 26-3
20770	1	8	sm63 - sm32 - sm63	63-4,5 - 32-3
20772	1	6	sm63 - sm40 - sm63	63-4,5 - 40-3,5
20774	1	6	sm63 - sm50 - sm63	63-4,5 - 50-4
20778	1	3	sm75 - sm63 - sm75	75-5 - 63-3,5



safety-pol

Figura

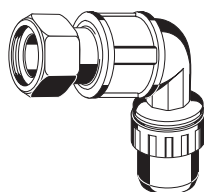


Descrizione

BOCCHETTONE DRITTO, safety-pol, con filetto in PPSU e bocchettone in ottone



COD			D	T
20832	5	100	F 3/4" - sm16	16-2
20836	5	100	F 3/4" - sm20	20-2
20840	5	50	F 1" - sm26	26-3
20844	5	40	F 1 1/4" - sm32	32-3

Figura



Descrizione

BOCCHETTONE CURVO, safety-pol, con filetto in PPSU e bocchettone in ottone

COD			D	T
20862	5	100	F 3/4" - sm16	16-2
20866	5	100	F 3/4" - sm20	20-2
20870	5	50	F 1" - sm26	26-3
20874	5	40	F 1 1/4" - sm32	32-3

Figura



Descrizione

BOCCHETTONE, safety-pol

COD			D	R	T
20882	5	100	sf16 - sm16	16	16-2
20886	5	100	sf20 - sm20	20	20-2
20888	5	100	sf26 - sm26	26	26-3
20890	5	80	sf32 - sm32	32	32-3

Figura



Descrizione

TAPPO DI CHIUSURA MASCHIO, safety-pol

COD			D	T
20902	10	300	sm16	16-2
20906	10	250	sm20	20-2
20908	5	200	sm26	26-3
20910	5	150	sm32	32-3
20912	1	70	sm40	40-3,5
20914	1	40	sm50	50-4
20916	1	24	sm63	63-4,5
20918	1	14	sm75	75-5

Figura

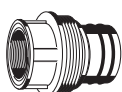


Descrizione

TAPPO DI CHIUSURA FEMMINA, safety-pol

COD			D	R
20952	10	500	sf16	16
20956	10	500	sf20	20
20958	5	300	sf26	26
20960	5	200	sf32	32
20962	1	50	sf40	40
20964	1	50	sf50	50
20966	1	20	sf63	63
20968	1	12	sf75	75

Figura

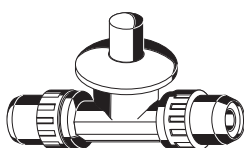


Descrizione

TAPPO RIDUTTORE, safety-pol, per valvola sfiato aria e valvola di scarico

COD			D	T
21064	5	200	F 1/2" - sm26	26-3
21066	1	150	F 1/2" - sm32	32-3

Figura

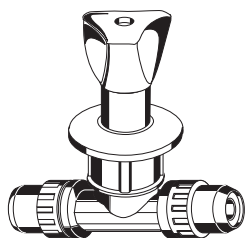


Descrizione

RUBINETTO D'ARRESTO, safety-pol, incasso cappuccio, vitone in lega

COD			D	T
21202	1	30	sm16 - sm16	16-2
21206	1	30	sm20 - sm20	20-2
21208	1	30	sm26 - sm26	26-3

Figura

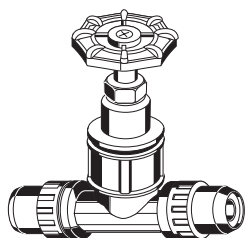


Descrizione

RUBINETTO D'ARRESTO, safety-pol, incasso maniglia cromata, vitone in lega

COD			D	T
21232	1	30	sm16 - sm16	16-2
21236	1	30	sm20 - sm20	20-2
21238	1	30	sm26 - sm26	26-3

Figura




Descrizione

RUBINETTO D'ARRESTO, safety-pol, per esterno, incasso volantino, vitone in lega

COD			D	T
21262	1	30	sm16 - sm16	16-2
21266	1	30	sm20 - sm20	20-2
21268	1	30	sm26 - sm26	26-3

Figura

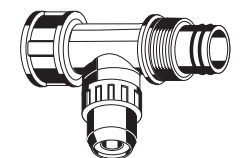


Descrizione

VALVOLA A SFERA, safety-pol, con maniglia a farfalla, corpo in lega

COD			D	T
21282	5	50	sm16 - sm16	16-2
21286	5	50	sm20 - sm20	20-2
21288	1	30	sm26 - sm26	26-3
21290	1	30	sm32 - sm32	32-3

Figura

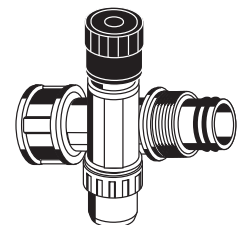


Descrizione

COLLETTORE COMPONIBILE, safety-pol, per posa libera e sottomuratura

COD			D	R	T
21300	10	150	sf20 - sm14 - sm20	20	20-2 - 14-2
21302	10	150	sf20 - sm16 - sm20	20	20-2 - 16-2
21303	5	100	sf26 - sm14 - sm26	26	26-3 - 14-2
21304	5	80	sf26 - sm16 - sm26	26	26-3 - 16-2
21305	5	80	sf26 - sm18 - sm26	26	26-3 - 18-2
21307	5	80	sf26 - sm20 - sm26	26	26-3 - 20-2

Figura

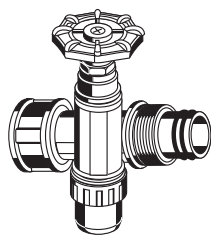


Descrizione

COLLETTORE MULTIRAPID, safety-pol, per distribuzione acqua sanitaria, vitone in lega

COD			D	R	T
21312	10	100	sf20 - sm16 - sm20	20	20-2 - 16-2
21316	5	80	sf26 - sm16 - sm26	26	26-3 - 16-2
21322	5	40	sf32 - sm16 - sm32	32	32-3 - 16-2
21326	5	40	sf32 - sm20 - sm32	32	32-3 - 20-2

Figura

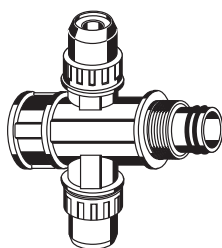


Descrizione

COLLETTORE MULTIRAPID, safety-pol, per distribuzione acqua sanitaria, vitone in lega a volantino

COD			D	R	T
21342	5	40	sf32 - sm16 - sm32	32	32-3 - 16-2
21346	5	40	sf32 - sm20 - sm32	32	32-3 - 20-2
21348	1	30	sf40 - sm20 - sm40	40	40-3,5 - 20-2
21350	1	20	sf40 - sm26 - sm40	40	40-3,5 - 26-3

Figura

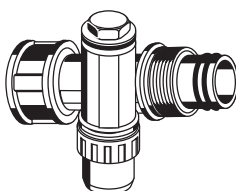


Descrizione

COLLETTORE A GROCE, safety-pol

COD			D	R	T
21400	10	120	sf20 - sm14 - sm20	20	20-2 - 14-2
21402	10	120	sf20 - sm16 - sm20	20	20-2 - 16-2
21404	5	80	sf26 - sm14 - sm26	26	26-3 - 14-2
21406	5	80	sf26 - sm16 - sm26	26	26-3 - 16-2
21408	5	80	sf26 - sm18 - sm26	26	26-3 - 18-2

Figura

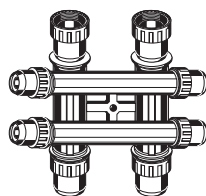


Descrizione

COLLETTORE COMPONIBILE, safety-pol, con tappo in lega

COD			D	R	T
21600	5	80	sf26 - sm14 - sm26	26	26-3 - 14-2
21602	5	80	sf26 - sm16 - sm26	26	26-3 - 16-2
21604	5	80	sf26 - sm18 - sm26	26	26-3 - 18-2
21608	5	60	sf32 - sm16 - sm32	32	32-3 - 16-2
21612	5	30	sf32 - sm20 - sm32	32	32-3 - 20-2
21620	1	25	sf40 - sm20 - sm40	40	40-3,5 - 20-2
21622	1	20	sf40 - sm26 - sm40	40	40-3,5 - 26-3

Figura

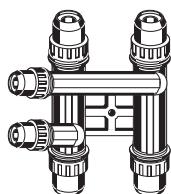


Descrizione

COLLETTORE COMPLANARE, safety-pol

COD			D	R	T
21658	1	20	sm26 - sm16 - sf26	26	26-3 - 16-2

Figura

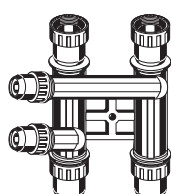


Descrizione

COLLETTORE DI DERIVAZIONE, safety-pol

COD			D	T
21685	1	25	sm20 - sm16 - sm20	20-2 - 16-2
21689	1	25	sm26 - sm16 - sm26	26-3 - 16-2

Figura

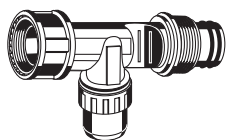


Descrizione

COLLETTORE DI DERIVAZIONE MASCHIO/FEMMINA, safety-pol

COD			D	R	T
21745	1	25	sm20 - sm16 - sf20	20	20-2 - 16-2

Figura

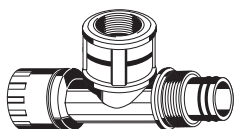


Descrizione

COLLETTORE A SORPASSO, safety-pol

COD			D	R	T
21782	10	150	sf20 - sm16 - sm20	20	20-2 - 16-2

Figura

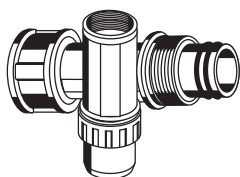


Descrizione

RACCORDO DI DERIVAZIONE, safety-pol, con filetto in PPSU, con calotta girevole

COD			D	R	T
21806	1	50	sf26 - F 1/2" - sm26	26	26-3
21810	1	50	sf32 - F 1/2" - sm32	32	32-3

Figura

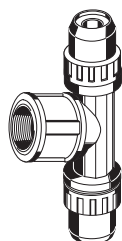


Descrizione

CORPO COLLETTORE, safety-pol, per collettori componibili e multirapid, con attacco rubinetto F 3/8" da art. 22312 a 22318, con attacco rubinetto F 1/2" da art. 22322 a 22334, con attacco rubinetto F 1" per art. 22336

COD			D	R	T
22312	10	150	sf20 - sm16 - sm20	20	20-2 - 16-2
22314	5	80	sf26 - sm14 - sm26	26	26-3 - 14-2
22316	5	80	sf26 - sm16 - sm26	26	26-3 - 16-2
22318	5	80	sf26 - sm18 - sm26	26	26-3 - 18-2
22322	5	60	sf32 - sm16 - sm32	32	32-3 - 16-2
22326	5	60	sf32 - sm20 - sm32	32	32-3 - 20-2
22334	1	30	sf40 - sm20 - sm40	40	40-3,5 - 20-2
22336	1	25	sf40 - sm26 - sm40	40	40-3,5 - 26-3

Figura



Descrizione

CORPO RUBINETTO, safety-pol, con filetto in PPSU

COD			D	T
22802	1	100	sm16 - F 3/4" - sm16	16-2
22806	1	100	sm20 - F 3/4" - sm20	20-2
22808	1	60	sm26 - F 3/4" - sm26	26-3

Figura

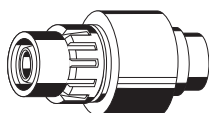


Descrizione

DERIVAZIONE DIRETTA PER TUBI MULTISTRATO

COD		D	T	fresa
22812	1	M 1/2"	63	50340
22814	1	M 3/4"	63	50342
22816	1	M 1/2"	75	50340
22818	1	M 3/4"	75	50342

Figura



Descrizione

INNESTO DIRETTO FUSIO-TECHNIK A DERIVAZIONE SAFETY

COD			SDR	Ø A*	T	fresa
65170 ^a	5	150	5	sm16	50 ~ 250	50346
65172 ^a	5		5	sm20	50 ~ 250	50346
65174 ^a	5		5	sm26	63 ~ 250	50348

Ø A*: diametro di uscita

Figura



Descrizione

GALOTTA, safety-pol, in PA-M

COD			D	R
39100	10	700	sf14	14
39102	10	700	sf16	16
39104	10	--	sf18	18
39106	10	500	sf20	20
39108	10	300	sf26	26
39110	10	200	sf32	32
39112	10	--	sf40	40
39114	10	--	sf50	50
39116	10	--	sf63	63
39118	10	--	sf75	75

Figura



Descrizione

TAPPO PROVA IMPIANTO, safety, in PA-M

COD			D	T
22740	10	200	sm14	14-2
22742	10	200	sm16	16-2
22744	10	150	sm18	18-2
22746	10	150	sm20	20-2

Figura



Descrizione

ESPANSORE, safety, in plastica, per bicchieratura tubo, con BS 32 e BMM 094

COD			D	T
39200	50	--	14	14-2
39202	50	4000	16	16-2
39204	50	--	18	18-2
39206	50	2500	20	20-2
39208	50	900	26	26-3
39210	50	600	32	32-3
39212	50	400	40	40-3,5

Figura



Descrizione

TAPPO, in lega, per collettori safety, completo di O-ring

COD			D	C
22876	1	500	M 3/8"	22312-22314-22316-22318
22902	1	500	M 1/2"	22322-22326-22334
22904	1	200	M 1"	22336

Figura



Descrizione

TAPPO RIDUTTORE, in lega, per collettori safety, completo di O-ring

COD		D	C
22910	1	M 1" - F 1/2"	22336

Figura



Descrizione

VALVOLA DI SFIATO, automatica, in lega, per collettori safety

COD			D
92320 [□]	1	100	M 3/8"
92322 [□]	1	100	M 1/2"

Figura



Descrizione

VALVOLINA DI SFIATO, manuale, in lega, per collettori safety

COD			D
92330 [□]	1	500	M 3/8"
92332 [□]	1	500	M 1/2"

Figura

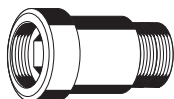


Descrizione

SCORREVOLE, in lega, telescopico per giunti in opera e riparazioni, lunghezza chiuso mm 112, lunghezza aperto mm 158

COD			D
31050	1	50	F 1/2" - M 1/2"

Figura



Descrizione

PROLUNGA, in lega, regolabile, per raccordi terminali

COD		D
20984	1	M 1/2" - F 1/2"

Figura

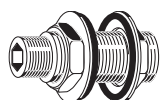


Descrizione

DADO, in PA-M

COD		C
22874	1	22868-22872-20330

Figura



Descrizione

GIUNTO DI FISSAGGIO, in lega, per pareti prefabbricate

COD		D	L
22868	10	1/2" - 1/2" - 3/4"	51 mm
22872	10	1/2" - 1/2" - 3/4"	71 mm

Figura



Descrizione

MANIGLIA A FARFALLA, in lega, per valvola a sfera

COD		C
22850	1	21282-21286
22852	1	21288-21290

Figura



Descrizione

RUBINETTO COLLETTORE, in lega, per collettori multirapid

COD			C
22880	1	100	21312-21316
22882	1	100	21322-21326

Figura	Descrizione
	MANIGLIA A VOLANTINO , in plastica, per rubinetto collettore
COD	C
22854 1	22880-22882

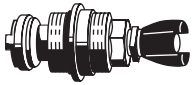
Figura	Descrizione
	VITONE RUBINETTO , in lega
COD	C
22890 1	21202-21206
22892 1	21208


Figura	Descrizione
	VOLANTINO , in plastica, per rubinetto
COD	C
40990 ^A 1	22890-22892


Figura	Descrizione
	VITONE VOLANTINO , in lega, per collettori multirapid
COD	C
22886 1 100	21342-21346-21348
22888 1 100	21350
22940 1 100	21262-21266
22942 1 100	21268


Figura	Descrizione
	VOLANTINO , in lega, per vitone, per collettori multirapid
COD	C
40992 ^A 1	22886-22940
40994 ^A 1	22888-22942


Figura	Descrizione
	MANIGLIA , in lega, con rosone cromato
COD	C
22920 5	21232-21236-21238


Figura	Descrizione
	VITONE , in lega, per rubinetti a maniglia
COD	C
22930 5	21232-21236
22932 5	21238

Figura	Descrizione						
	PLACCA PER RUBINETTO , indicatore caldo-freddo						
<table border="1"> <tr> <th>COD</th> <th></th> <th>C</th> </tr> <tr> <td>22884</td> <td>10</td> <td>22880-22882</td> </tr> </table>	COD		C	22884	10	22880-22882	
COD		C					
22884	10	22880-22882					

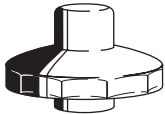
Figura	Descrizione						
	CAPPUCCIO , in lega, con rosone cromato						
<table border="1"> <tr> <th>COD</th> <th></th> <th>C</th> </tr> <tr> <td>40927^A</td> <td>5 100</td> <td>21202-21206-21208</td> </tr> </table>	COD		C	40927 ^A	5 100	21202-21206-21208	
COD		C					
40927 ^A	5 100	21202-21206-21208					

Figura	Descrizione						
	PROLUNGA , in lega, per rubinetti d'arresto, lunghezza mm 36						
<table border="1"> <tr> <th>COD</th> <th></th> <th>C</th> </tr> <tr> <td>40931^A</td> <td>5 400</td> <td>21202-21206-21208-21232-21236-21238</td> </tr> </table>	COD		C	40931 ^A	5 400	21202-21206-21208-21232-21236-21238	
COD		C					
40931 ^A	5 400	21202-21206-21208-21232-21236-21238					

Figura	Descrizione						
	ALLUNGAMENTO , in lega, per vitone, lunghezza mm 40,5						
<table border="1"> <tr> <th>COD</th> <th></th> <th>C</th> </tr> <tr> <td>40934^A</td> <td>5 400</td> <td>21202-21206-21208-21232-21236-21238</td> </tr> </table>	COD		C	40934 ^A	5 400	21202-21206-21208-21232-21236-21238	
COD		C					
40934 ^A	5 400	21202-21206-21208-21232-21236-21238					

Figura	Descrizione									
	GUARNIZIONE PER DERIVAZIONE DIRETTA									
<table border="1"> <tr> <th>COD</th> <th></th> <th>C</th> </tr> <tr> <td>39240</td> <td>1</td> <td>22812 - 22816</td> </tr> <tr> <td>39242</td> <td>1</td> <td>22814 - 22818</td> </tr> </table>	COD		C	39240	1	22812 - 22816	39242	1	22814 - 22818	
COD		C								
39240	1	22812 - 22816								
39242	1	22814 - 22818								



Figura	Descrizione																																												
	O-RING , in EPDM perossidico, per raccordi safety																																												
<table border="1"> <tr> <th>COD</th> <th></th> <th>D</th> <th>R</th> </tr> <tr> <td>39250</td> <td>10</td> <td>14</td> <td>14</td> </tr> <tr> <td>39252</td> <td>10</td> <td>16</td> <td>16</td> </tr> <tr> <td>39254</td> <td>10</td> <td>18</td> <td>18</td> </tr> <tr> <td>39256</td> <td>10</td> <td>20</td> <td>20</td> </tr> <tr> <td>39258</td> <td>10</td> <td>26</td> <td>26</td> </tr> <tr> <td>39260</td> <td>10</td> <td>32</td> <td>32</td> </tr> <tr> <td>39262</td> <td>10</td> <td>40</td> <td>40</td> </tr> <tr> <td>39264</td> <td>10</td> <td>50</td> <td>50</td> </tr> <tr> <td>39266</td> <td>10</td> <td>63</td> <td>63</td> </tr> <tr> <td>39268</td> <td>10</td> <td>75</td> <td>75</td> </tr> </table>	COD		D	R	39250	10	14	14	39252	10	16	16	39254	10	18	18	39256	10	20	20	39258	10	26	26	39260	10	32	32	39262	10	40	40	39264	10	50	50	39266	10	63	63	39268	10	75	75	
COD		D	R																																										
39250	10	14	14																																										
39252	10	16	16																																										
39254	10	18	18																																										
39256	10	20	20																																										
39258	10	26	26																																										
39260	10	32	32																																										
39262	10	40	40																																										
39264	10	50	50																																										
39266	10	63	63																																										
39268	10	75	75																																										

Figura	Descrizione						
	GIUNTO CROMATO , in lega, cromato, per attacco radiatori						
<table border="1"> <tr> <th>COD</th> <th></th> <th>D</th> </tr> <tr> <td>39280</td> <td>1 200</td> <td>M 1/2" - 14 mm</td> </tr> </table>	COD		D	39280	1 200	M 1/2" - 14 mm	
COD		D					
39280	1 200	M 1/2" - 14 mm					

safety-pol




Figura	Descrizione			
	GIUNTO CROMATO CURVO , safety, in lega, cromato, per attacco radiatori			
	COD			D
	39285	1	60	Ø 14 mm - sm16
39286	1	60	Ø 15 mm - sm16	


Figura	Descrizione			
	ROSONE , in lega, per giunti cromati			
	COD			C
	39290	10	150	39280-39285
39291	10	150	39286	




Figura	Descrizione			
	STAFFA DISTANZIALE , in plastica, per tubo e raccordo eccentrico, interasse 38 mm			
	COD			T
	39296	10	500	16-2
39300	10	300	20-2	

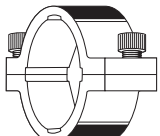

Figura	Descrizione			
	BRACCIALE ANTIROTAZIONE , in metallo, per bloccaggio giunto dritto safety in muratura			
	COD		R	C
	39310	1	½"	20060-20062-20064-20066



Figura	Descrizione					
	CASSETTA ISPEZIONE , per collettori safety Ø 20 e 26, da incasso, senza staffe, in lamiera zincata con coperchio verniciato bianco (staffa compatibile art. 73580 e 73582)					
	COD		ATT	H	L	S
	71458	1	max 5	350	400	90
71460	1		max 9	400	700	90







Figura	Descrizione			
	RETE AGGRAPPANTE , adesiva per cassette ispezione			
	COD			H
	71470 [□]	1	15	150 mm
				L
				23 m

Figura	Descrizione			
	STAFFA DI FISSAGGIO , in plastica, per collettori safety, completa di collari e viti			
	COD			D
	73580	2	80	per collettori Ø 20 e cassetta 71458-60
	73582	2	60	per collettori Ø 26 e cassetta 71460
	73583 [□]	2	20	per collettori Ø 26 e cassetta 71462-64-66
73584 [□]	2	20	per collettori Ø 32 e cassetta 71462-64-66	

Figura




Descrizione

STAFFA DI FISSAGGIO, in plastica, completa di viti, per collettore complanare e di derivazione

COD			C
73586	1	80	21658-21685-21689-21745

Figura



Descrizione

COPERCHIO CASSETTA, in lamiera d'acciaio verniciata (bianco)

COD		C
73558	1	71458
73560	1	71460

Figura




Descrizione

PASTA PER CANAPA, per filetti in materiale sintetico

COD			D
71370	1	30	400 g

Figura



Descrizione

SIGILLANTE, per filetti in materiale sintetico

COD			D
71380	1	50	50 ml

Figura




Descrizione

UGELLO MISCELATORE, per sigillante

COD			C
71382	10	500	71380

Figura



Descrizione

PISTOLA DOSATRICE, per sigillante

COD		C
71384	1	71380

Figura



Descrizione

SPRAY, rilevamento perdite aria

COD			D
71393	1	40	250 ml

Figura

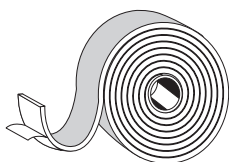


Descrizione

GRASSO, per O-ring

COD			D
71391	1	80	50 g

Figura



Descrizione

GUAINA ADESIVA, isolante, protettiva e anticondensa, per raccordi, con colla base acqua

COD			S	H
71397	22	110	3 mm	50 m

Figura



Descrizione

CLIPS, in plastica, staffe reggitubo

COD			T
27042 ^Δ	50	2000	16-18
27044 ^Δ	50	2000	20-22
27046 ^Δ	50	1500	25-27

Figura



Descrizione

VERNICE PR 094G/01, per protezione tubi e raccordi in PP-R, PPSU, PE-RT, PA-M e PE-X, colore grigio

COD		D
71400	1	1 Kg

Figura



Descrizione

DILUENTE 2001, per vernice PR 094G/01 e pulizia prima della verniciatura

COD		D	C
71405	1	1 l.	71400

Figura



Descrizione

TAPPO PROVA IMPIANTI, in plastica

COD			D
27048 ^Δ	10	500	M 1/2"
27050 ^Δ	10	400	M 3/4"

Figura

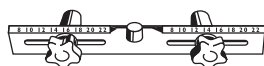


Descrizione

O-RING, per tappo prova impianti

COD		D	C
27052 ^Δ	10	3/4"	27050
27053 ^Δ	10	1/2"	27048

Figura




Descrizione

LIVELLA A COMPASSO, in metallo, distanziatore regolabile per attacchi sanitari con bolla

COD			D
27054 ^Δ	1	35	80 ~ 240

Figura	Descrizione
--------	-------------



DISTANZIATORE, in plastica, regolabile, per attacchi sanitari

COD			D
27056 ^A	5	100	80 ~ 240

Figura	Descrizione
--------	-------------



STAFFA PREFORATA, in plastica, fissa, per attacchi sanitari

COD			C
27058 ^A	5	250	20202-20206-20632

Figura	Descrizione
--------	-------------



STAFFA PREFORATA FISSA CON RINFORZO, in plastica, per attacchi sanitari

COD			C
27060	5	120	20212-20216

Figura	Descrizione
--------	-------------



RINFORZO, in acciaio

COD			C
27062	10	500	20212-20216

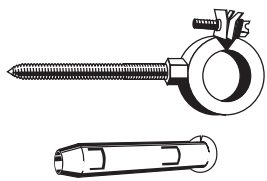
Figura	Descrizione
--------	-------------



POSIZIONATORE, in metallo, regolabile, per attacchi radiatori, con bolla

COD		D
50250	1	400 ~ 950

Figura	Descrizione
--------	-------------



COLLARE, con protezione in gomma, filetto M8, completa di tassello Ø 10

COD			D	T
27520 ^A	5	150	20	20
27525 ^A	5	150	25	26
27532 ^A	5	100	32	32
27540 ^A	5	100	40	40
27550 ^A	5	50	50	50
27563 ^A	5	50	63	63



Figura	Descrizione
--------	-------------



COLLARE, con protezione in gomma, filetto M10

COD			D	T
27575 ^A	1	30	75	75

Simbolo Legenda

€/pz	prezzo cadauno
€/m	prezzo per metro lineare
COD	codice articolo
C	per articolo
ATT	attacchi
D	misure
DN	misure nominali
T	per tubo
R	per raccordo
Ext	Ø esterno
Int	Ø interno
L	lunghezza
H	altezza
P	profondità
S	spessore
	pezzi per confezione
	pezzi per scatola
M	filetto maschio standard
F	filetto femmina standard
sm	filetto maschio safety
sf	filetto femmina safety
*	condizioni sistema safety
△	condizioni sistema fusio-technik
□	condizioni sistema valu-technik

Onde evitare errori di consegna, si prega di attenersi al numero pari delle confezioni. Tutte le misure sono espresse in mm.

Raccorderia in lega d'ottone con calotte in PA-M

Gamma

Da Ø 16 a Ø 32 mm (escluso Ø 18 mm)

Ambiti di impiego

Adatto a tutti i tipi di impiego, particolarmente indicato per il veicolamento di fluidi caldi e freddi, potabili e non potabili con temperatura di esercizio fino a 95°C.

Campi di applicazione


Idoneo alla realizzazione di impianti idrosanitari, di riscaldamento e condizionamento, impianti industriali per il trasporto di liquidi di vario genere, aria compressa, gas inerti e fluidi alimentari e non

Vantaggi

Sicurezza totale nelle giunzioni tubo-raccordo sottomuratura ed in esterno; elevata resistenza a impatti e urti violenti; maggiore portata di fluido e perdita di carico ridotta; rapidità di installazione; possibilità di smontaggio di tutti i raccordi; assoluta compatibilità ai fluidi potabili caldi e freddi; riduzione degli scarti e degli sfridi di lavorazione grazie anche al recupero dei raccordi.

CON TUBI MULTISTRATO

Figura

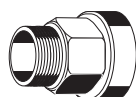


Descrizione

GIUNTO FILETTATO MASCHIO, safety-metal

COD			D	R
30022	10	200	M 1/2" - sm16	16-2
30026	10	200	M 1/2" - sm20	20-2
30030	5	100	M 3/4" - sm26	26-3
30032	5	80	M 1" - sm26	26-3
30034	5	50	M 1" - sm32	32-3

Figura



Descrizione

GIUNTO FILETTATO MASCHIO/FEMMINA, safety-metal

COD			D	R
30044	10	200	M 1/2" - sf20	20
30045	5	100	M 3/4" - sf26	26
30046	5	100	M 3/4" - sf32	32
30048	5	100	M 1" - sf26	26
30047	5	100	M 1" - sf32	32
30050	1	50	M 1 1/4" - sf40	40

Figura



Descrizione

GIUNTO FILETTATO MASCHIO, safety-metal, per collettori safety Ø 26 e 32

COD			D	R
30070	1	100	M 1" - sf26	26
30072	1	100	M 1 1/4" - sf32	32

Figura

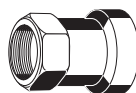


Descrizione

GIUNTO FILETTATO FEMMINA, safety-metal

COD			D	T
30082	10	200	F 1/2" - sm16	16-2
30086	10	200	F 1/2" - sm20	20-2
30088	5	100	F 3/4" - sm20	20-2
30090	5	100	F 3/4" - sm26	26-3
30094	5	50	F 1" - sm32	32-3

Figura

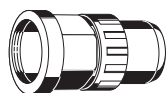


Descrizione

GIUNTO FILETTATO FEMMINA/FEMMINA, safety-metal

COD			D	R
30106	10	200	F 1/2" - sf20	20
30107	5	100	F 1/2" - sf26	26
30108	5	100	F 3/4" - sf26	26
30109	5	100	F 3/4" - sf32	32
30110	5	100	F 1" - sf32	32
30111	5	100	F 1/2" - sf32	32

Figura

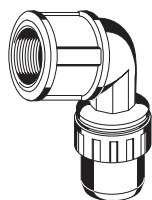


Descrizione

RIDUZIONE, safety-metal

COD			D	R
30122	10	150	sf20 - sm16	16-2
30124	10	100	sf26 - sm16	16-2
30126	10	100	sf26 - sm20	20-2
30128	5	50	sf32 - sm16	16-2
30130	5	50	sf32 - sm20	20-2
30132	5	50	sf32 - sm26	26-3

Figura



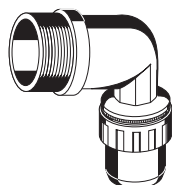
Descrizione

GOMITO FILETTATO FEMMINA, safety-metal

COD			D	T
30262	10	80	F 1/2" - sm16	16-2
30266	10	60	F 1/2" - sm20	20-2
30270	5	50	F 3/4" - sm26	26-3
30274	5	40	F 1" - sm32	32-3

safety metal

Figura

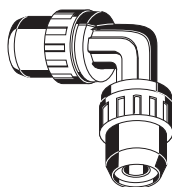


Descrizione

GOMITO FILETTATO MASCHIO, safety-metal

COD			D	T
30322	10	150	M 1/2" - sm16	16-2
30326	10	100	M 1/2" - sm20	20-2
30330	5	50	M 3/4" - sm26	26-3
30334	5	40	M 1" - sm32	32-3

Figura



Descrizione

GOMITO 90°, safety-metal

COD			D	T
30382	10	100	sm16 - sm16	16-2
30386	10	100	sm20 - sm20	20-2
30390	5	50	sm26 - sm26	26-3
30394	5	30	sm32 - sm32	32-3

Figura

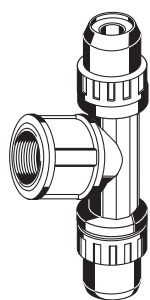


Descrizione

MANICOTTO, safety-metal

COD			D	T
30442	10	150	sm16 - sm16	16-2
30446	10	100	sm20 - sm20	20-2
30450	5	50	sm26 - sm26	26-3
30454	5	40	sm32 - sm32	32-3

Figura

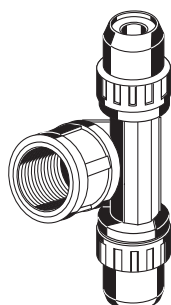


Descrizione

TEE FILETTATO FEMMINA, safety-metal

COD			D	T
30582	10	100	sm16 - F 1/2" - sm16	16-2
30586	10	80	sm20 - F 1/2" - sm20	20-2
30590	5	40	sm26 - F 3/4" - sm26	26-3

Figura

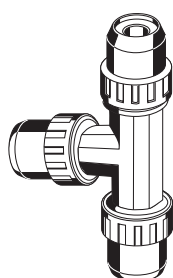


Descrizione

TEE FILETTATO FEMMINA ECCENTRICO, safety-metal, completo di staffe distanziali

COD			D	T
30606	10	80	sm20 - F 1/2" - sm20	20-2

Figura

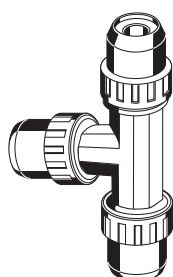


Descrizione

TEE, safety-metal

COD			D	T
30662	10	100	sm16 - sm16 - sm16	16-2
30666	10	80	sm20 - sm20 - sm20	20-2
30670	5	30	sm26 - sm26 - sm26	26-3
30674	5	15	sm32 - sm32 - sm32	32-3

Figura



Descrizione

TEE RIDOTTO, safety-metal

COD			D	T
30720	10	60	sm20 - sm16 - sm20	20-2 - 16-2
30730	5	30	sm26 - sm20 - sm26	26-3 - 20-2
30746	5	20	sm32 - sm20 - sm32	32-3 - 20-2
30752	5	20	sm32 - sm26 - sm32	32-3 - 26-3

Figura

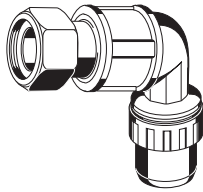


Descrizione

BOCCHETTONE DRITTO, safety-metal



COD			D	T
30832	5	100	F 3/4" - sm16	16-2
30836	5	100	F 3/4" - sm20	20-2
30840	5	50	F 1" - sm26	26-3
30844	5	40	F 1 1/4" - sm32	32-3

Figura

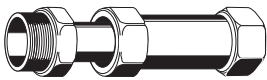


Descrizione

BOCCHETTONE CURVO, safety-metal

COD			D	T
30862	5	100	F 3/4" - sm16	16-2
30866	5	100	F 3/4" - sm20	20-2
30870	5	50	F 1" - sm26	26-3
30874	5	40	F 1 1/4" - sm32	32-3

Figura



Descrizione

SCORREVOLE, in lega, telescopico per giunti in opera e riparazioni, lunghezza chiuso mm 112, lunghezza aperto mm 158

COD			D
31050	1	50	F 1/2" - M 1/2"

Figura



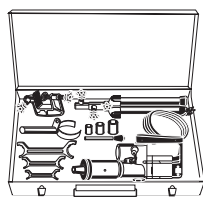
Descrizione

RONDELLA DI BATTUTA, guarnizione dielettrica in nylon, per raccordi

COD		D	R
39402	10	16	16
39406	10	20	20
39408	10	26	26
39410	10	32	32

ATTREZZATURE E ACCESSORI PER LA LAVORAZIONE DEL SISTEMA **safety**

Figura

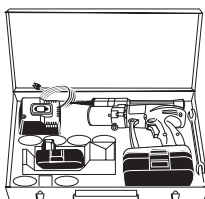


Descrizione

BICCHIERATRICE BEA 90, elettrica 230V, completa di morsetto, supporto, espansori meccanici Ø 40-50-63, chiavi di serraggio, adattatori in elastomero di ricambio Ø 40-50-63, leva di sblocco, grasso per perno conico, chiave a brugola 3mm e custodia

COD		D
51106	1	40 ~ 75 - 230V

Figura

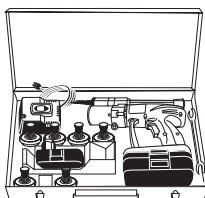


Descrizione

BICCHIERATRICE BBS 32, a batteria 18V, completa di batteria, batteria di ricambio, carica batteria, piedistallo, chiavi di serraggio Ø 16-20, 26-32, adattatore in elastomero di ricambio Ø 16-20-26-32, grasso per perno conico e custodia

COD		D
51142	1	14 ~ 32 - 18V

Figura

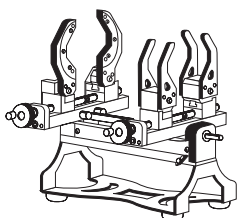


Descrizione

BICCHIERATRICE BBS 32, a batteria 18V, completa di batteria, batteria di ricambio, carica batteria, piedistallo, chiavi di serraggio Ø 16-20, 26-32, adattatore in elastomero di ricambio Ø 16-20-26-32, pinza divaricatrice, espansori meccanici Ø 16-20-26-32, grasso per perno conico e custodia

COD		D
51144	1	14 ~ 32 - 18V

Figura



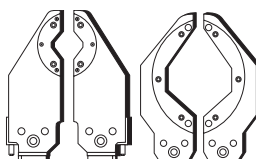
Descrizione

CTM, completa di torrette da Ø 63 a 125 mm per la saldatura in opera del sistema fusio-technik; torrette da Ø 63 a 75 mm per la lavorazione del sistema safety e custodia

NEW!

COD		D
50090	1	63 ~ 125 fusio-technik 63 ~ 75 safety

Figura



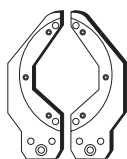
Descrizione

KIT TORRETTE CTM LATO TUBO E RACCORDO, per la saldatura in opera del sistema fusio-technik

NEW!

COD		D
50168	1	20 ~ 63 fusio-technik

Figura



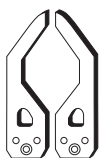
Descrizione

TORRETTE CTM LATO RACCORDO, per la saldatura in opera del sistema fusio-technik, ricambio

NEW!

COD		D
50170	1	63 ~ 125 fusio-technik

Figura



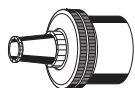
Descrizione

TORRETTE CTM LATO RACCORDO, per la giunzione del sistema safety, ricambio

NEW!

COD		D
50172	1	63 ~ 75 safety

Figura



Descrizione

ESPANSORE MECCANICO, per BSB 32, BBS 32, BMC 011, completo di adattatore in elastomero

COD			D	T
50701	1	40	14	14-2
50702	1	40	16	16-2
50703	1	40	18	18-2
50704	1	40	20	20-2
50705	1	40	26	26-3
50706	1	40	32	32-3

ESPANSORE MECCANICO, per BEA 90, completo di adattatore in elastomero

COD			D	T
50707	1	15	40	40-3,5
50708	1	15	50	50-4
50709	1	10	63	63-4,5
50710	1	5	75	75-5

ESPANSORE MECCANICO, per BSB 32 e BBS 32, da utilizzare con tubo PE-RT e PE-X

COD			D	T
50802	1	60	15-16	15-2 / 16-2
50803	1	60	17-18	17-2 / 18-2
50804	1	60	20	20-2

Figura



Descrizione

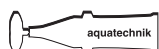
ADATTATORE IN ELASTOMERO, per ricambio espansore meccanico per BSB 32 - BBS 32 - BMC 011

COD		D	C
50751	10	14	50701
50752	10	16	50702
50753	10	18	50703
50754	10	20	50704
50755	10	26	50705
50756	10	32	50706

ADATTATORE IN ELASTOMERO, per ricambio espansore meccanico per BEA 90

COD		D	C
50757	10	40	50707
50758	10	50	50708
50759	10	63	50709
50760	10	75	50710

Figura



Descrizione

LUBRIFICANTE PER PERNO CONICO, per bicchieratrici BSB 32, BBS 32, BMC 011, BEA 90

COD		D
50825	1	50 g

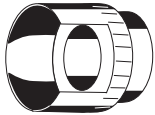







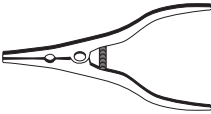



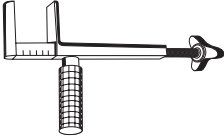



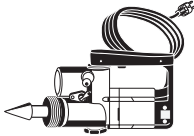



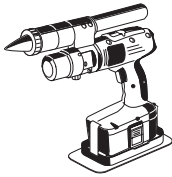



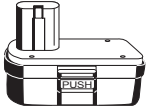






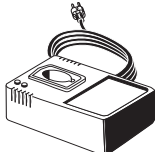






Figura



Descrizione

PROTEZIONE PER PERNO CONICO, per bicchieratrici BSB 32, BBS 32, BMC 011

COD	
50770	1

Figura	Descrizione								
	<p>PROTEZIONE PER ESPANSORE MECCANICO, per bicchieratrici BSB 32, BBS 32, BMC 011</p> <table border="1"> <tr> <td>COD</td> <td></td> <td>C</td> </tr> <tr> <td>50772</td> <td>1</td> <td>50701-50702-50703-50704-50705-50706</td> </tr> </table>	COD		C	50772	1	50701-50702-50703-50704-50705-50706		
COD		C							
50772	1	50701-50702-50703-50704-50705-50706							
	<p>LEVA DI SBLOCCO, per sblocco BEA 90</p> <table border="1"> <tr> <td>COD</td> <td></td> <td>C</td> </tr> <tr> <td>50740</td> <td>1</td> <td>51106-51108</td> </tr> </table>	COD		C	50740	1	51106-51108		
COD		C							
50740	1	51106-51108							
	<p>PINZA DIVARICATRICE, per inserimento degli adattatori in elastomero da Ø 14 a 32</p> <table border="1"> <tr> <td>COD</td> <td></td> <td>C</td> </tr> <tr> <td>50830</td> <td>1</td> <td>50751-50752-50753-50754-50755-50756</td> </tr> </table>	COD		C	50830	1	50751-50752-50753-50754-50755-50756		
COD		C							
50830	1	50751-50752-50753-50754-50755-50756							
	<p>MORSETTO DIVARICATORE, per inserimento degli adattatori in elastomero da Ø 40 a 75</p> <table border="1"> <tr> <td>COD</td> <td></td> <td>C</td> </tr> <tr> <td>50832</td> <td>1</td> <td>50757-50758-50759-50760</td> </tr> </table>	COD		C	50832	1	50757-50758-50759-50760		
COD		C							
50832	1	50757-50758-50759-50760							
	<p>BICCHIERATRICE BEA 90, elettrica 230V, senza accessori</p> <table border="1"> <tr> <td>COD</td> <td></td> <td>D</td> </tr> <tr> <td>51102</td> <td>1</td> <td>40 ~ 75 - 230V</td> </tr> </table>	COD		D	51102	1	40 ~ 75 - 230V		
COD		D							
51102	1	40 ~ 75 - 230V							
	<p>BICCHIERATRICE BBS 32, a batteria 18V, senza batterie e accessori</p> <table border="1"> <tr> <td>COD</td> <td></td> <td>D</td> </tr> <tr> <td>51148</td> <td>1</td> <td>14 ~ 32 - 18V</td> </tr> </table>	COD		D	51148	1	14 ~ 32 - 18V		
COD		D							
51148	1	14 ~ 32 - 18V							
	<p>BATTERIA</p> <table border="1"> <tr> <td>COD</td> <td></td> <td></td> <td>C</td> </tr> <tr> <td>50426</td> <td>1</td> <td>10</td> <td>BBS 32</td> </tr> </table>	COD			C	50426	1	10	BBS 32
COD			C						
50426	1	10	BBS 32						
	<p>CARICA BATTERIA 230V</p> <table border="1"> <tr> <td>COD</td> <td></td> <td></td> <td>C</td> </tr> <tr> <td>50430</td> <td>1</td> <td>12</td> <td>BBS 32</td> </tr> </table>	COD			C	50430	1	12	BBS 32
COD			C						
50430	1	12	BBS 32						

safety

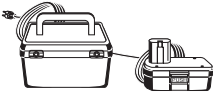
Figura	Descrizione
	TRASFORMATORE 230-18V
COD	C
50447 1	BBS 32

Figura	Descrizione
	MANICOTTO METALLICO
COD	C
50435 1	BMM 094


Figura	Descrizione
	SUPPORTO BICCHIERATRICE
COD	C
50438 1	BEA 90

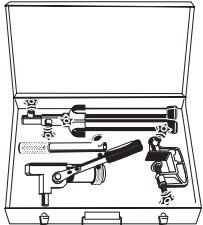
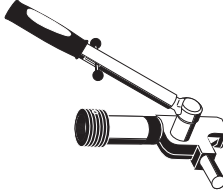
Figura	Descrizione
	BICCHIERATRICE BMM 094 , manuale meccanica a crik, per safety, completa di cavalletto estensibile, supporto manuale, morsetto e custodia
COD	D
50468 1	14 ~ 32

Figura	Descrizione
	FRESA PER DERIVAZIONE DIRETTA SU TUBI MULTISTRATO
COD	D
50340 1	Ø 31 mm - 1/2"
50342 1	Ø 37 mm - 3/4"

Figura	Descrizione
	BICCHIERATRICE BMM 094 , manuale meccanica a crik, per safety, senza custodia e accessori
COD	D
50472 1	14 ~ 32

Figura

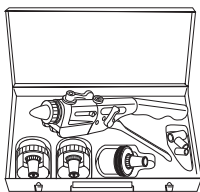


Descrizione

BICCHIERATRICE BMC 011, manuale, meccanica per safety, completa di adattatore in elastomero Ø 16, 20, 26, 32, lubrificante per perno conico e custodia

COD		D
50451	1	14 ~ 32

Figura



Descrizione

BICCHIERATRICE BMC 011, manuale, meccanica per safety, completa di adattatore in elastomero Ø 16, 20, 26, 32, lubrificante per perno conico, espansore meccanico Ø 16 e 20 e custodia

COD		D
50452	1	14 ~ 32

Figura



Descrizione

BICCHIERATRICE BMC 011, manuale, meccanica per safety, senza custodia e accessori

COD		D
50454	1	14 ~ 32

Figura

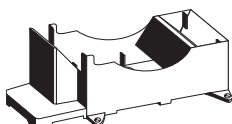


Descrizione

CAVALLETTO ESTENSIBILE, per sostegno bicchieratrici BEA 90 e BMM 094

COD		D
50240	1	H 800

Figura



Descrizione

PIEDISTALLO D'APPOGGIO

COD		C
50244	1	BSB 32

Figura

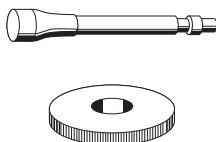


Descrizione

PIEDISTALLO D'APPOGGIO

COD		C
50246	1	BBS 32

Figura



Descrizione

ESTRATTORE, con testata estraibile per bicchieratrice safety BS 32 e BMM 094

COD			D	T
50531	1	100	14	14-2
50532	1	100	16	16-2
50533	1	100	18	18-2
50534	1	100	20	20-2
50536	1	100	26	26-3
50538	1	100	32	32-3

safety




Figura	Descrizione			
	MORSETTO			
	COD			C
	50127	1	15	BMM 094 - BEA 90




Figura	Descrizione			
	CHIAVE , fissa per serraggio safety, in plastica da Ø 14 a 32, in alluminio da Ø 40 a 75			
	COD			R
	50598	1	200	14-18
	50600	1	150	16-20
	50602	1	100	26-32
	50604	1	70	40
	50606	1	20	50
	50608	1	15	63
	50610	1	15	75

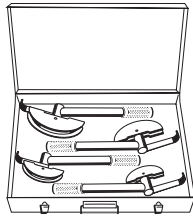

Figura	Descrizione			
	CURVATUBI MANUALE , a raggio fisso, 4 pezzi, completo di custodia			
	COD			T
	51060	1		14 - 16 - 18 - 20

Figura	Descrizione			
	CURVATUBI MANUALE , a raggio fisso			
	COD			T
	51080	1	20	14
	51082	1	20	16
	51084	1	20	18
	51086	1	20	20







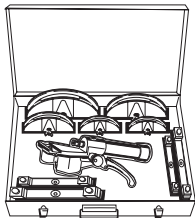
Figura	Descrizione			
	MOLLA CURVATUBO ESTERNA , lunghezza 500 mm			
	COD			T
	51094	1	40	16
	51098	1	30	20
	51100	1	20	26

Figura	Descrizione			
	MOLLA CURVATUBO INTERNA , lunghezza 1000 mm			
	COD			T
	51302	1	50	14
	51304	1	40	16
	51306	1	30	18
	51308	1	30	20

Figura

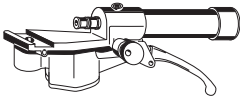


Descrizione

CURVATUBI HTS 32, completa di dime, controdime e custodia

COD		D
51150	1	14 ~ 32

Figura



Descrizione

CURVATUBI HTS 32, senza custodia e accessori

COD		D
51155	1	14 ~ 32

Figura

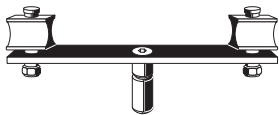


Descrizione

DIMA, per curvatubi HTS 32

COD		D
51160	1	14
51165	1	16
51170	1	18
51175	1	20
51180	1	26
51185	1	32

Figura

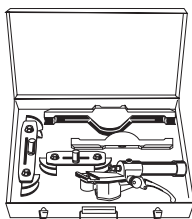


Descrizione

CONTRODIMA, per curvatubi HTS 32

COD		D
51200	1	14-16
51205	1	18-20
51210	1	26
51215	1	32

Figura

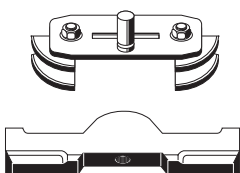


Descrizione

SORPASSATRICE CPS 26, completa di dime e controdime, con custodia

COD		D
51218	1	20-26

Figura



Descrizione

DIMA E CONTRODIMA, per sorpassatrice CPS 26

COD		D
51225	1	20
51230	1	26

Figura

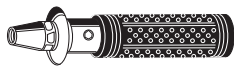


Descrizione

UTENSILE PER RIFILETTATURA, per riparazione filetti femmine in PPSU

COD		D
51240	1	F 1/2"

Figura




Descrizione

PUNZONE MC 1420, utensile per correzione bicchierature

COD		D
51250	1	14
51252	1	16
51254	1	18
51256	1	20

Figura



Descrizione

CASSETTA CUSTODIA, in plastica

COD		C
51510	1	50468
51512	1	51150
51514	1	51106
51518	1	51218
51520	1	51060
51532	1	51128-51138
51534	1	51142-51144
51536	1	50451-50452

Figura

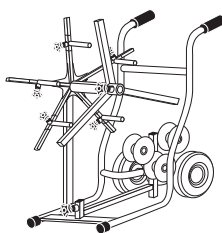


Descrizione

BANCO LAVORO

COD		H	L	P
50121	1	850	900	500

Figura

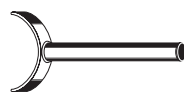


Descrizione

CARRELLO TR 20, carrello polivalente con funzione di: trasporto bobine di tubo, srotolatore fino a 500 m di tubo nudo (compresi tubi rivestiti)

COD		T
50205	1	14 - 16 - 18 - 20

Figura



Descrizione

SUPPORTO TUBI, per cavalletto estensibile

COD		D
50242	1	max Ø 63

Figura



Descrizione

CESCOIA CM 26, forbice di precisione per taglio di tubi in plastica e multistrato

COD			T
50275	1	30	14-16-18-20

Figura



Descrizione

CESCOIA CM 40, forbice di precisione a crick, per taglio di tubi in plastica e multistrato

COD			T
50277	1	16	14-16-18-20-26-32-40

Figura



Descrizione

CESCOIA MEDIA, per taglio di tubi in plastica e multistrato

COD			T
50280	1	20	14-16-18-20-26-32-40

Figura



Descrizione

TAGLIATUBI, per taglio di tubi in plastica e multistrato

COD			T
50288	1	10	20 ~ 32
50289	1	10	40 ~ 63
50292	1		50 ~ 120

Figura



Descrizione

ROTELLA, per tagliatubi

COD		C
50293	1	50288
50294	1	50289
50295	1	50292

Figura



Descrizione

LAMA, per cesoia

COD		C
50298	1	50280
50302	1	50275
50304	1	50277

Figura	Descrizione
	<p>INTERVENTI DI REVISIONE E RIPARAZIONE, sulle bicchieratrici BS 32, BSB32 e BBS 32</p> <p>Per le bicchieratrici fuori garanzia, si segnala che attraverso la spedizione della macchina, il cliente incarica aquatechnik di effettuare la riparazione necessaria al costo indicato</p>
	<p>sostituzione pistone</p>
	<p>riparazione parte elettrica</p>
	<p>riparazione parte idraulica</p>

Figura	Descrizione
	<p>INTERVENTI DI REVISIONE E RIPARAZIONE, sulle attrezzature restanti</p>
	<p>da preventivo</p>